
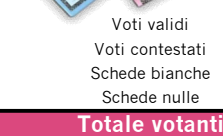



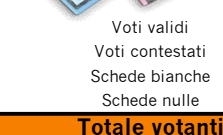



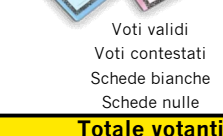
# Comune di Somaglia


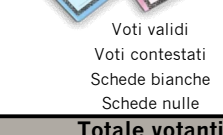
## Referendum Popolari del 12 giugno 2022


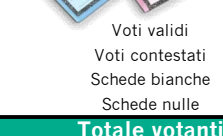
Elettori iscritti	TOTALE	Seggio 1	Seggio 2	Seggio 3
Uomini	1349	449	594	306
Donne	1424	488	638	298
<b>Totale</b>	<b>2773</b>	<b>937</b>	<b>1232</b>	<b>604</b>

Quesito n. 1 - Incandidabilità dopo la condanna									
	TOTALE		Seggio 1		Seggio 2		Seggio 3		
	Voti	%	Voti	%	Voti	%	Voti	%	
 SI	316	63,58%	117	68,82%	113	59,16%	86	63,24%	
 NO	181	36,42%	53	31,18%	78	40,84%	50	36,76%	
Voti validi	497		170		191		136		
Voti contestati	0		0		0		0		
Schede bianche	6		1		5		0		
Schede nulle	7		2		2		3		
<b>Totale votanti</b>	<b>510</b>	<b>18,39%</b>	<b>173</b>	<b>18,46%</b>	<b>198</b>	<b>16,07%</b>	<b>139</b>	<b>23,01%</b>	

Quesito n. 2 - Custodia cautelare dopo le indagini									
	TOTALE		Seggio 1		Seggio 2		Seggio 3		
	Voti	%	Voti	%	Voti	%	Voti	%	
 SI	328	67,08%	120	72,29%	123	65,08%	85	63,43%	
 NO	161	32,92%	46	27,71%	66	34,92%	49	36,57%	
Voti validi	489		166		189		134		
Voti contestati	0		0		0		0		
Schede bianche	14		5		7		2		
Schede nulle	6		2		1		3		
<b>Totale votanti</b>	<b>509</b>	<b>18,36%</b>	<b>173</b>	<b>18,46%</b>	<b>197</b>	<b>15,99%</b>	<b>139</b>	<b>23,01%</b>	

Quesito n. 3 - Separazione delle carriere									
	TOTALE		Seggio 1		Seggio 2		Seggio 3		
	Voti	%	Voti	%	Voti	%	Voti	%	
 SI	413	83,60%	144	86,23%	159	82,38%	110	82,09%	
 NO	81	16,40%	23	13,77%	34	17,62%	24	17,91%	
Voti validi	494		167		193		134		
Voti contestati	0		0		0		0		
Schede bianche	11		4		5		2		
Schede nulle	6		2		1		3		
<b>Totale votanti</b>	<b>511</b>	<b>18,43%</b>	<b>173</b>	<b>18,46%</b>	<b>199</b>	<b>16,15%</b>	<b>139</b>	<b>23,01%</b>	

Quesito n. 4 - Valutazione degli avvocati sui magistrati									
	TOTALE		Seggio 1		Seggio 2		Seggio 3		
	Voti	%	Voti	%	Voti	%	Voti	%	
 SI	396	80,82%	137	83,03%	154	80,63%	105	78,36%	
 NO	94	19,18%	28	16,97%	37	19,37%	29	21,64%	
Voti validi	490		165		191		134		
Voti contestati	0		0		0		0		
Schede bianche	14		6		6		2		
Schede nulle	7		2		2		3		
<b>Totale votanti</b>	<b>511</b>	<b>18,43%</b>	<b>173</b>	<b>18,46%</b>	<b>199</b>	<b>16,15%</b>	<b>139</b>	<b>23,01%</b>	

Quesito n. 5 - Riforma del Consiglio Superiore della Magistratura									
	TOTALE		Seggio 1		Seggio 2		Seggio 3		
	Voti	%	Voti	%	Voti	%	Voti	%	
 SI	396	80,65%	136	81,93%	150	78,53%	110	82,09%	
 NO	95	19,35%	30	18,07%	41	21,47%	24	17,91%	
Voti validi	491		166		191		134		
Voti contestati	0		0		0		0		
Schede bianche	11		4		4		3		
Schede nulle	9		3		4		2		
<b>Totale votanti</b>	<b>511</b>	<b>18,43%</b>	<b>173</b>	<b>18,46%</b>	<b>199</b>	<b>16,15%</b>	<b>139</b>	<b>23,01%</b>	